

ALUR MEDICAL®

ProDEEP FIOS

**GUIA PRÁTICO DE APLICAÇÃO
DOS FIOS DE PDO**

Entenda tudo sobre Fios de Polidioxanona e as técnicas de aplicação na área da saúde estética.

Timeless Elegance

The essence of ProDeep Fios.

SUMÁRIO

Fios de PDO.....	3
Estrutura dos fios de PDO.....	4
Tipos de fios de PDO.....	5
O que a ProDeep Fios pode fazer por você?.....	5
Modelos da linha ProDeep Fios.....	6
Formas de Aplicação.....	7
Técnica da aplicação.....	8
Acesso aos documentos para download.....	9

FIOS DE PDO

Características que tornam os fios de PDO seguros para aplicação:

- Não causam alergias (Não alergênico)
- São compatíveis com o corpo (Biocompatível)
- Feitos de um único filamento (Monofilamentares)
- Se degradam naturalmente (Biodegradáveis)

Principais benefícios da aplicação de fios de PDO para a pele:

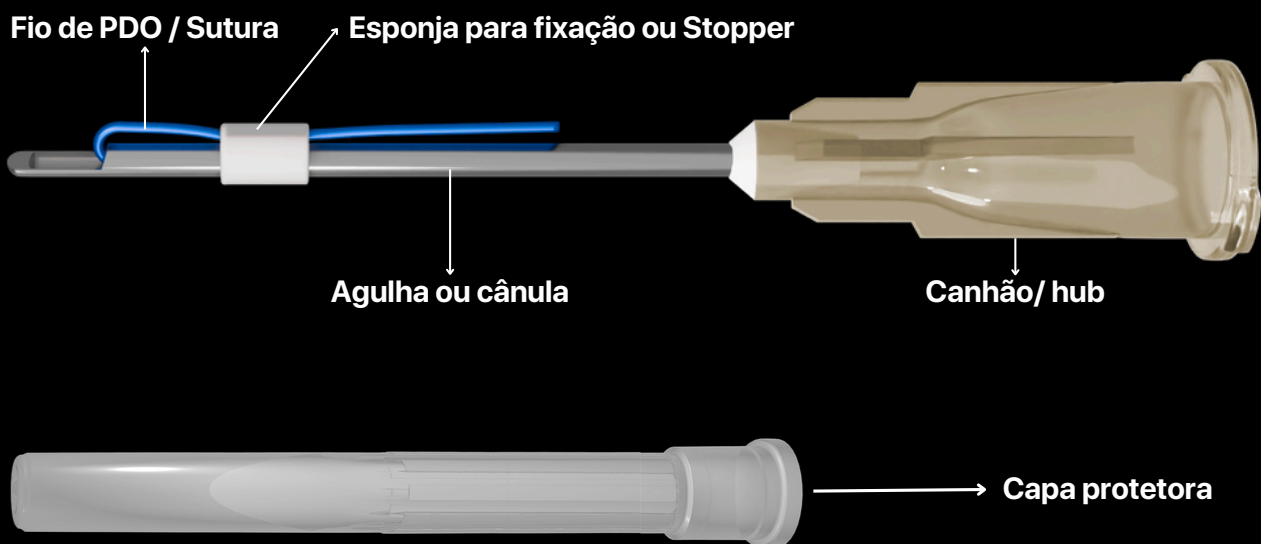
- Neocolagênese
- Melhora do aporte vascular
- Reconexão tecidual
- Reposicionamento de tecidos
- Resultados naturais

Principais conceitos dos fios de PDO:

- A degradação dos fios é por hidrólise.
- Eles se degradam naturalmente de 3 a 8 meses.
- A produção de colágeno começa entre 15 e 30 dias.
- Os resultados da bioestimulação aparecem entre 45 e 90 dias.
- Os efeitos duram até 18 meses.

Estrutura dos fios de PDO

Os fios de PDO são aplicados utilizando uma agulha ou microcânula, que contém o fio pré-inserido e fixado a uma esponja. A microcânula ou agulha é equipada com um canhão/hub, que facilita o manuseio durante o procedimento. Além disso, uma capa de proteção é utilizada para garantir a integridade dos fios.




Eles têm como principal objetivo estimular a produção de novas fibras na pele, como colágeno, elastina e ácido hialurônico. Isso acontece porque os fios causam uma reação inflamatória, envolvendo células como macrófagos e fibroblastos.

A degradação dos fios de PDO ocorre naturalmente por hidrólise, um processo em que os fios são gradualmente reabsorvidos pelo organismo. E quando hidrolisado os fios proporcionam as melhorias na pele.

Tipos de Fios de PDO

Os fios de PDO podem ser divididos em 3 tipos: Bioestimuladores: Fios lisos e parafusos; Volumizadores: Fios Duplos e multifilamentados; Tração/Lifting: Fios farpados/espiculados e moldados.



O que a ProDeep Fios pode fazer por você?



ProDeep Fios possui tecnologia exclusiva NANOBIO TECH, que oferece uma bioestimulação de alta performance, ao absorver, uma a uma, as nanomoléculas dos fios, resultando em efeitos mais duradouros.

Esta abordagem promove uma neocolagênese contínua, intenso efeito lifting, melhora da dermosustentação da pele e prolongamento dos resultados. Graças à tecnologia que proporciona hidrólise controlada, devido à liberação gradual das nanomoléculas, proporcionando uma aparência firme, saudável e radiante.

Modelos da linha ProDeep Fios

Existem diferentes modelos dos fios de PDO com diferentes ações para melhorar a aparência, qualidade, elasticidade e estrutura da pele, seguem os modelos da linha ProDeep Fios (PDF):

BIOESTIMULADORES

FIO	CALIBRE	COMP. DA AGULHA	AGULHA	COMP. DO FIO	USP	QUANT. POR PACK
Mono	27G	60mm	MG	90mm	5-0	10 un.
Mono	29G	38mm	MG	50mm	6-0	10 un.
Mono	30G	25mm	MG	30mm	6-0	10 un.
Screw	26G	60mm	MG	90mm	5-0	10 un.
Screw	27G	38mm	MG	50mm	5-0	10 un.
Double Screw	25G	90mm	MG	280mm	6-0	10 un.

FIO	CALIBRE	COMP. DA CÂNULA	CÂNULA	COMP. DO FIO	USP	QUANT. POR PACK
Mono Eye	30G	38mm	L	50mm	6-0	10 un.

VOLUMIZADORES

FIO	CALIBRE	COMP. DA CÂNULA	CÂNULA	COMP. DO FIO	USP	QUANT. POR PACK
Nose - Cutting Cog	19G	38mm	L	50mm	2	4 un.
Hydra	21G	38mm	L	50mm	4-0/5-0	4 un.
Hydra	21G	60mm	L	80mm	4-0/5-0	4 un.
Hydra Plus	21G	38mm	L	125mm	4-0/5-0	4 un.
Hydra Plus	21G	60mm	L	170mm	4-0/5-0	4 un.
Tubular	23G	60mm	L	330mm	4-0	2 un.

LIFT/TRAÇÃO

FIO	CALIBRE	COMP. DA AGULHA	AGULHA	COMP. DO FIO	USP	QUANT. POR PACK
Cutting Cog	21G	60mm	MG	150mm	2-0	4 un.

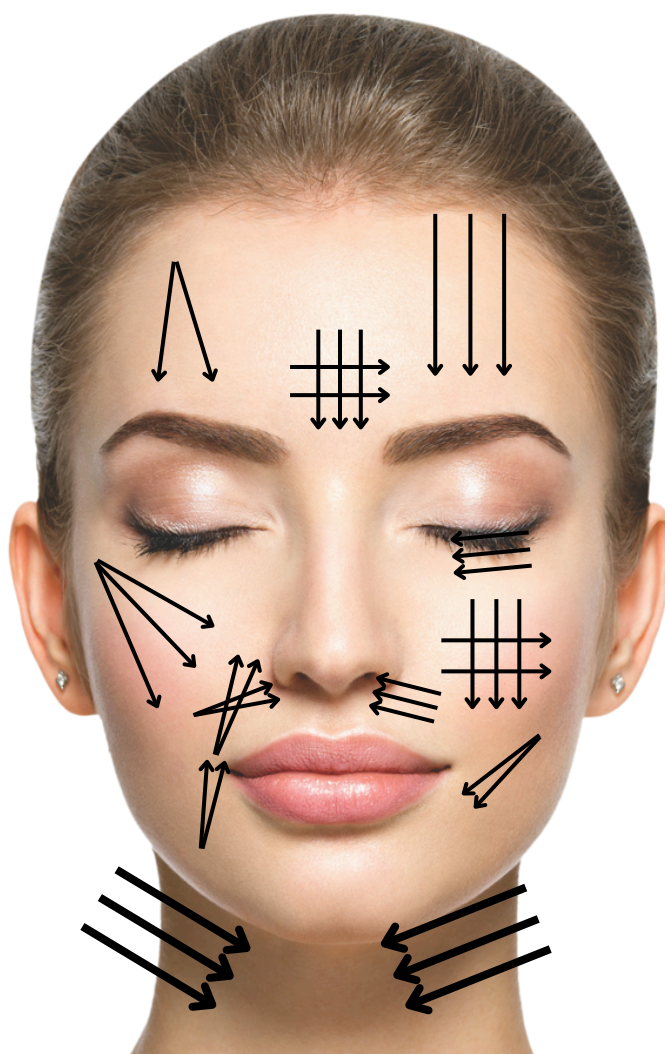
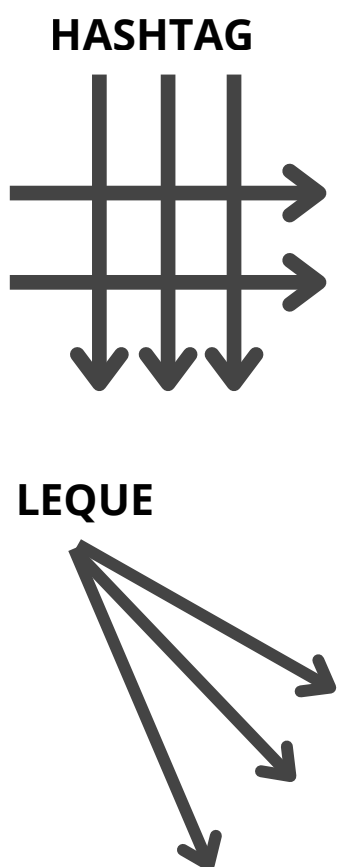
FIO	CALIBRE	COMP. DA CÂNULA	CÂNULA	COMP. DO FIO	USP	QUANT. POR PACK
 Cutting Cog	19G	100mm	L	150mm	0	4 un.
Molding Fishbone	18G	100mm	L	150mm	2	4 un.
Molding Twitch	18G	100mm	W	170mm	2	4 un.
Molding PCHW	18G	100mm	W	200mm	2	4 un.
Molding PCHW	18G	60mm	W	130mm	2	4 un.

ANVISA: 80102513008 | 80102512980

Formas de aplicação

Os fios de PDO são comumente utilizados em procedimentos estéticos, empregando a técnica de leque para realizar o lifting facial, enquanto a disposição em forma de hashtag é empregada para a bioestimulação. No caso da volumização, a aplicação dos fios é personalizada de acordo com as necessidades específicas do paciente e a região a ser tratada.

A quantidade de fios a ser aplicada depende da região a ser tratada, disfunção estética, modelo de fios escolhidos e técnica utilizada pelo profissional.



Exemplo da aplicação facial

Técnica de aplicação dos Fios de PDO

1. Consulta Inicial:

- Realizar uma consulta prévia para compreender as necessidades e expectativas do paciente.
- Alinhar detalhes essenciais antes de iniciar o procedimento.

2. Preparação do Paciente:

- Tirar fotos para a documentação fotográfica.
- Obter assinatura em documentos necessários.
- Fornecer explicações sobre os cuidados pós-aplicação em casa.
- Selecionar os modelos de fios apropriados para a necessidade do paciente.

3. Marcações e Planejamento:

- Realizar marcações na região de aplicação e em áreas de risco.
- Utilizar vetores, pontos ou marcações de X, considerando os modelos de fios escolhidos e a técnica a ser aplicada.

4. Assepsia e Anestesia:

- Realizar a assepsia da pele.
- Aplicar o anestésico no local de inserção dos fios, se necessário.

5. Preparação dos Fios:

- Certificar-se de que os fios estão prontos para uso.
- Realizar o pertuito para aplicação dos fios com cânula.

6. Inserção dos Fios:

- Efetuar a inserção dos fios conforme o planejamento.

7. Finalização do Procedimento:

- Concluir o procedimento de maneira cuidadosa, sempre verificando como o paciente está.
- Reforçar os cuidados pós-procedimento.
- Fornecer informações adicionais importantes ao paciente.

Esta sugestão de aplicação visa garantir uma execução metódica e abrangente da aplicação dos fios de PDO, promovendo resultados eficazes e a satisfação do paciente.

Timeless Elegance

The essence of ProDeep Fios.

Para acessar a ficha de anamnese, termo de consentimento, cuidados pós-procedimento e ficha de acompanhamento da linha ProDeep Fios é só clicar no link fornecido abaixo.




[ACESSAR DOCUMENTOS](#)





ProDEEP FIOS


 [\(51\) 99212-9051](tel:(51)99212-9051)



 +55 (51) 99232-2112

 SAC +55 (51) 3939-4330

 www.alur.com.br

 @alurmedical

 /Alurmed