

# SUBDEEP



Reg. Anvisa nº: 81676079006

## Descrição geral do produto

Microcânula semiflexível para procedimentos de subcisão. Disponível em 03 modelos: SD-15G-100, SD-20G-70 e SD-22G-50. Acompanha agulha auxiliar de mesmo calibre.

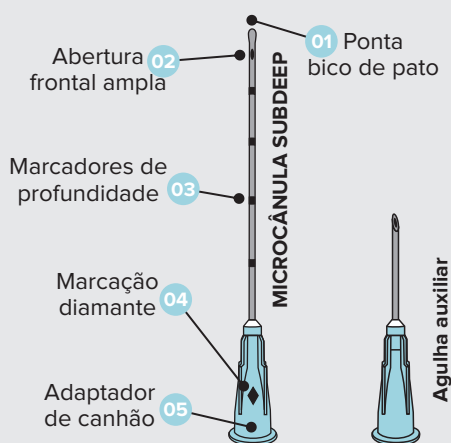
A microcânula SubDeep é fabricada em aço inox cirúrgico de alta qualidade. Possui ponta bico de pato deslizante e abertura frontal ampla. Apresenta marcadores de profundidade de 10 em 10 mm e marcação diamante para maior controle e segurança do profissional durante o procedimento.

A microcânula SubDeep é indicada para realizar subcisão atraumática, na correção de sulcos, cicatrizes deprimidas e outras alterações do relevo cutâneo, incluindo a celulite. Age no descolamento de tecido fibroso e aplicação simultânea, utilizando ácido hialurônico e outros preenchedores devidamente certificados.

A agulha auxiliar é apenas um acessório utilizado para fazer a incisão pela qual a microcânula será introduzida na pele. O adaptador de canhão é utilizado para adaptar aplicadores com conectores de 3mm.

Embalada individualmente em papel de grau cirúrgico, esterilizada.

## Partes da microcânula SubDeep



## Advertências e Precauções

- Produto estéril. Esterilização por Óxido de Etileno, livre de pirogênicos e metais pesados.
- Produto destinado a ambiente asséptico.
- Uso apenas por profissional qualificado e habilitado.
- Após aberto, usar imediatamente.

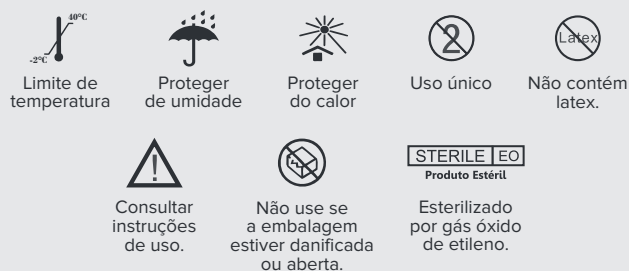
# IFU

## Instruções de Uso

Instructions for Use

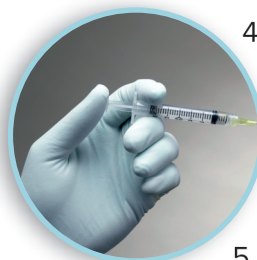
- Armazenar em ambiente com temperatura entre -2°C a 40°C.
- Produto de uso único, é proibido reprocessar.
- Não utilizar se a embalagem foi aberta, danificada ou molhada.
- Após o uso descartar o produto de acordo com os critérios vigentes de biossegurança.
- Material Classe II.

## MANTENHA EM LOCAL SECO E AREJADO



## Instruções de uso

1. Verificar se a embalagem secundária do produto não está danificada e se o produto encontra-se estéril. Caso a embalagem esteja danificada a esterilidade do produto não está garantida. Neste caso, descartar o produto e utilizar outro;
2. Abrir a embalagem do produto através da técnica asséptica (sempre utilizar a pétala);
3. Conectar a microcânula em um aplicador (seringa) contendo o material a ser injetado.



4. Caso o aplicador seja de 3mm, utilize o adaptador de canhão para acoplar o aplicador (seringa) na microcânula; Caso o aplicador possua um conector de 4mm, não utilizar o adaptador de canhão.

5. Retirar a agulha auxiliar da sua embalagem e fazer uma pequena incisão no local onde a microcânula será inserida;

6. Retirar a agulha e inserir a microcânula;

7. Aplicar o conteúdo do aplicador (seringa);

8. Após o uso descartar a microcânula e a agulha em coletor para materiais perfurocortantes contaminados.



## Prazo de Validade

04 anos após a esterilização.